

WORUM GEHT ES?

In der ZDF-Reihe „Die Kamerahelden – Deine Schule, deine Fotos“ treten sechs Schüler*innen in einem spannenden Foto-Wettbewerb gegeneinander an. Angeleitet werden sie von professionellen Fotografen wie dem Influencer Benjamin Jaworskyj.

Bei ihren Shootings zur „Lebenswelt Schule“ entstehen Fotos zu verschiedenen Schulthemen wie „Mode und Trends“, „Ernährung“ oder „Mobbing in der Schule“. Im Finale warten auf die Nachwuchsfotograf*innen und ihre Schulen attraktive Preise. Außerdem kürt eine Jury das „Beste Foto“.

„DIE KAMERAHELDEN – DEINE SCHULE, DEINE FOTOS“

(8 Folgen à 25 Minuten)

ERSTAUSSTRAHLUNG 9. bis 12. September und 16. bis 19. September 2019, jeweils 19.25 Uhr bei KiKA

REDAKTION Katharina Galle (ZDF)

Mehr Infos unter www.kika.de und www.zdftivi.de

DAS THEMA VERTIEFEN

Die Schule aus der Sicht der Kinder

Die Sendung „Die Kamerahelden – Deine Schule, deine Fotos“ regt Kinder dazu an, sich mit ihrem Schulumfeld direkt auseinanderzusetzen.

Vertiefen Sie das Thema: Was gefällt den Kindern in der Schule besonders gut? Welche Situationen mögen sie gar nicht? Was sind ihre Lieblingsorte an der Schule? Gibt es Orte, an denen sie sich nicht gerne aufhalten? Oder Orte, die sie vielleicht sogar abstoßend finden (zum Beispiel Schultoiletten...)?

DIE MEINUNG DER KINDER IST GEFRAGT

Auf dem Arbeitsblatt (siehe Anlage) können sie selbst eintragen, was ihr „Lieblingsplatz“ an der Schule ist. Und welchen Platz sie „doof“ finden. Bitten Sie sie, ihre Wahl kurz zu begründen.

Sie können auch noch weitere Entscheidungskriterien hinzufügen. Fragen Sie die Kinder zum Beispiel:

- Was sind die schönsten Orte an eurer Schule?
- Welche Orte gefallen euch nicht?
- Wo kann man sich am besten zurückziehen, wenn man mal seine Ruhe haben will?
- Wo kann man am besten lernen?
- Wo kann man am besten spielen?

Sie können die Klasse auch zusammen abstimmen lassen (vgl. die Top 3 der schönsten Orte und der hässlichsten Orte an unserer Schule).



KINDER FOTOGRAFIEREN IHRE SCHULE

➤ Stellen Sie im Gespräch mit den Kindern einen Bezug zu den Inhalten der Sendung „Die Kamerahelden – Deine Schule, deine Fotos“ her: Wenn die Kinder selbst eine Kamera zur Hand hätten, welche Orte oder Momente ihres persönlichen Schullebens würden sie – als „Kamerahelden“ – fotografieren?





➤ Wenn die Möglichkeit besteht, lassen Sie die Kinder in kleinen Teams (drei bis fünf Kinder pro Gruppe) eine kleine Fotoexkursion zu einem bestimmten Thema in ihrer Schule machen. Anschließend stellen die Kinder der Klasse ihre Fotos vor.

SCHULE SCHÖNER MACHEN

➤ Wenn die Kinder besonders marode oder unschöne Orte an ihrer Schule ausfindig gemacht haben, fragen Sie sie: Warum ist dieser Ort so unattraktiv? Was fehlt? Was kann man besser machen?

➤ Stichwort: Mitbestimmung. Vielleicht haben die Kinder Ideen, wie man ihre Schule schöner machen könnte. Können die Kinder sogar aktiv dazu beitragen, dass bestimmte Orte an der Schule spürbar schöner werden (z.B. ihre Eltern aktivieren, das Thema beim Elternabend anzusprechen, selbst den Klassenraum streichen, bei einem Schulfest Geld für die Verschönerungsaktion sammeln etc.)?

LERNZIELE

-  **Identifikation:** Kinder setzen sich mit ihrem eigenen Schul-Umfeld aktiv auseinander.
-  **Austausch:** Sie sprechen gemeinsam in der Klasse über „ihre Schule“. Sie können auch eine Abstimmung machen (z.B. über den schönsten Ort sowie die Orte, die schöner werden sollen).
-  **Partizipation:** Sie überlegen, was sie selbst tun können, um ihre Schule schöner zu machen.
-  **Einsatz von Medien:** Die Kinder machen Fotos (z.B. mit dem Handy oder Tablet) von den Plätzen, die sie mögen und die sie nicht mögen. Die besten Ergebnisse können an der Schule oder im Klassenraum ausgestellt werden.



1. Welchen Ort in deiner Schule magst du am liebsten. Und welchen am wenigsten? **Warum?**

Mein Lieblingsplatz

Mag-ich-nicht-Platz

2. Macht zusammen Fotos von den beiden Plätzen, die zeigen, warum ihr die Plätze mögt oder nicht mögt. Und stellt sie der Klasse vor.

