




STECKSCHNEEMANN

1. Male alles in deinen Lieblingsfarben an.
2. Klebe alle Teile des Bastelbogens auf Pappe - außer den Vogel und den Besen - hier brauchts du nur ein Teil auf Pappe zu kleben.
3. Dann schneidest du die einzelnen Teile aus. Vom Vogel und Besen klebst du die Vorder- und Rückseiten zusammen.
4. Mit einem Lineal und einem Holzstäbchen (Schaschlickspieß) kannst du die schwarz gestrichelten Linien (Falzkanten) anritzen, dann falten sie sich leichter.
5. Damit du alle Teile des Schneemanns zusammenstecken kannst, musst du die grau gepunkteten Linien bis zum Endstrich einschneiden. Wenn deine Pappe sehr dick ist, kannst du die Linie breiter einschneiden. So lässt sich dein Schneemann besser zusammenstecken.
6. Stecke zuerst den Standfuß deines Schneemanns zusammen und schiebe dann die kurzen Arme ineinander (Bild A).
7. Damit der Schneemann den Besen halten kann, musst du die langen Arme umbiegen und einstecken. (Bild B)
8. Für den Besen steckst du einen Schaschlickspieß oder Zweig durch das Besenstück (Bild C). Den fertigen Besen klemmst du in die Armbeuge des Schneemanns.
9. Die Pudelmütze und den Zylinder steckst du an den eingeschnittenen Linien zusammen (Bild C).
10. Nun noch einen Hut aussuchen und aufsetzen und schon ist dein Schneemann fertig.



ein Baste/bogen von Viola Ahrens

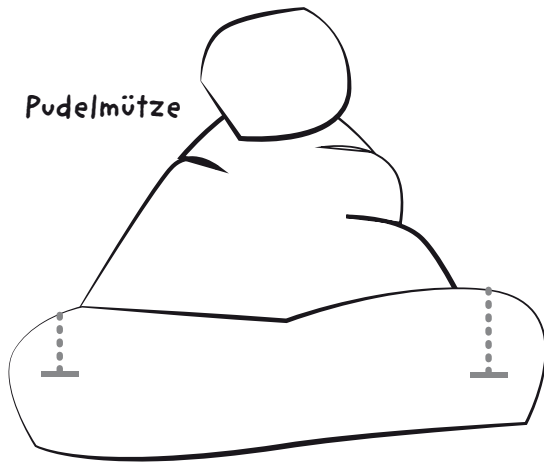




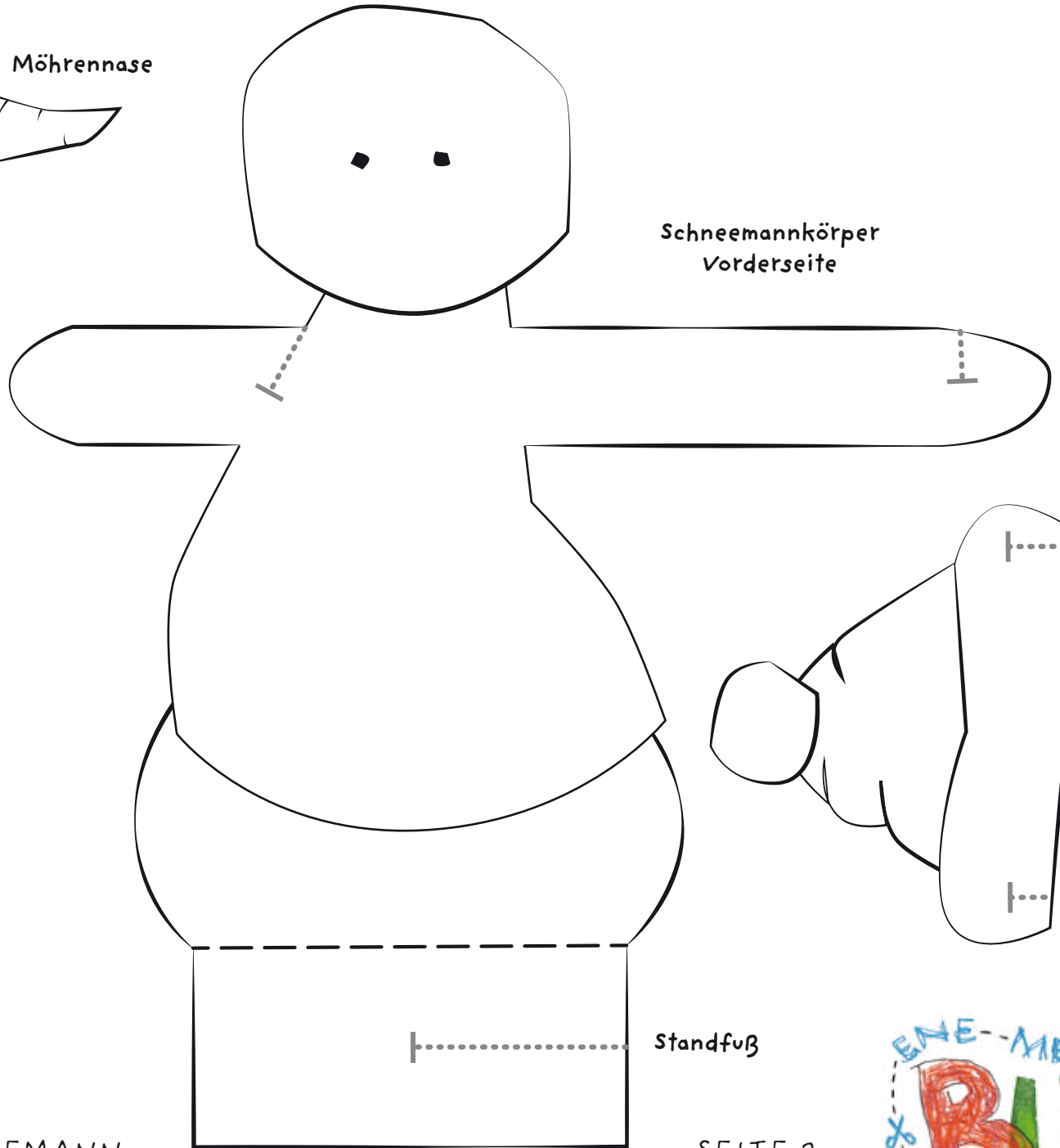
Möhrennase



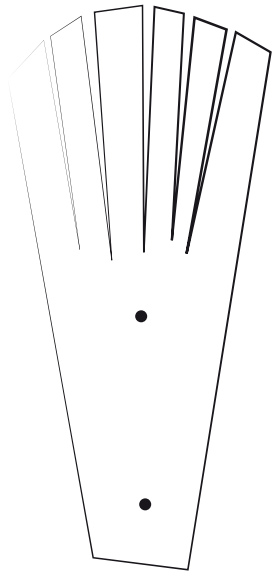
Pudelmütze



Schneemannkörper
Vorderseite



NICHT AUF PAPPE
KLEBEN!

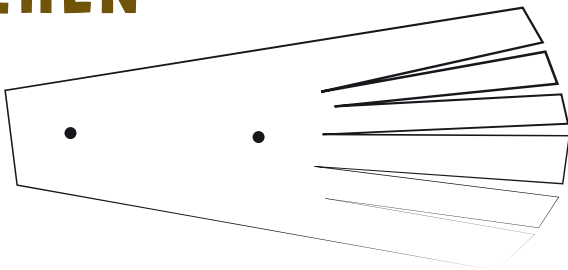


Standfuß

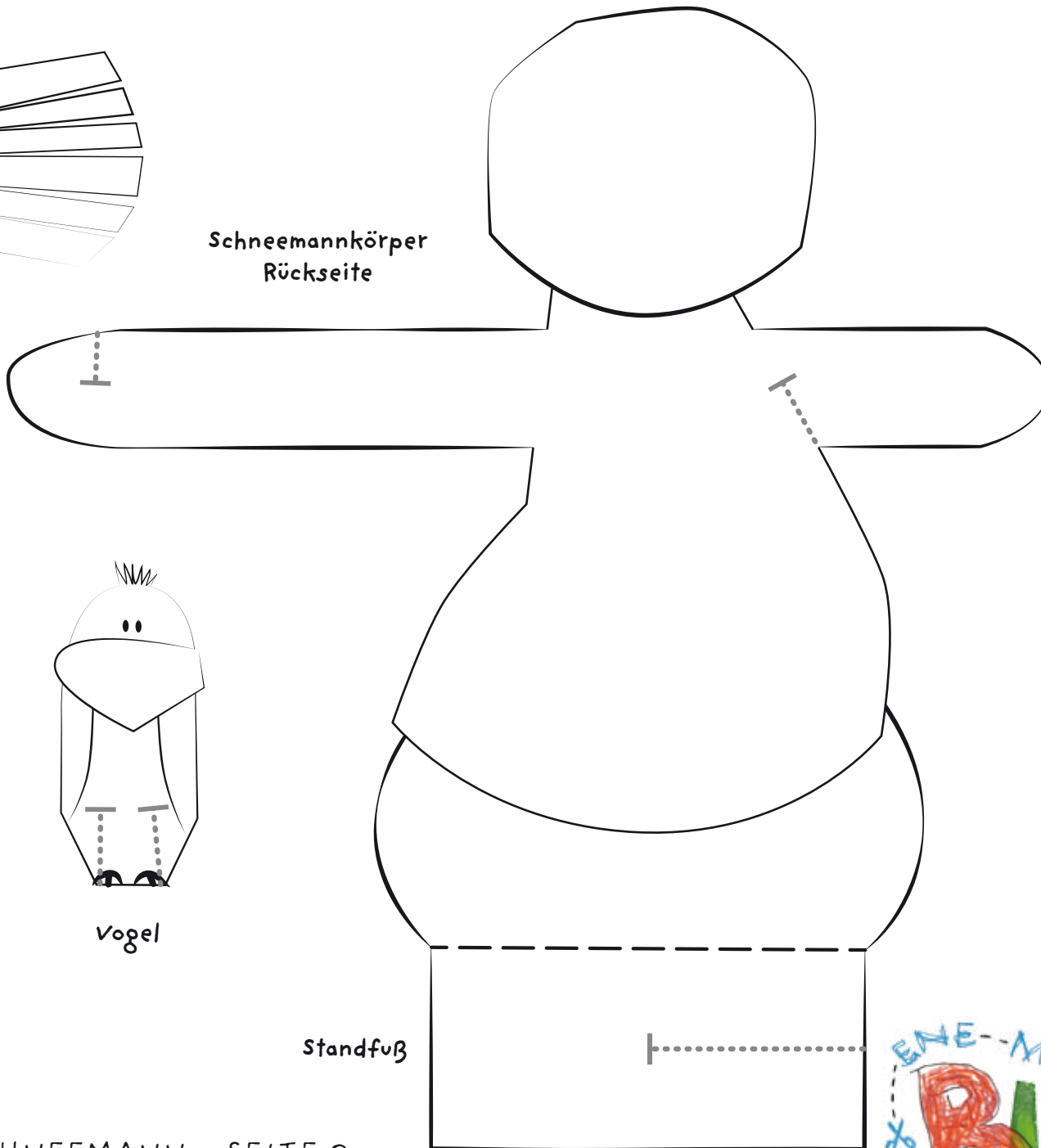




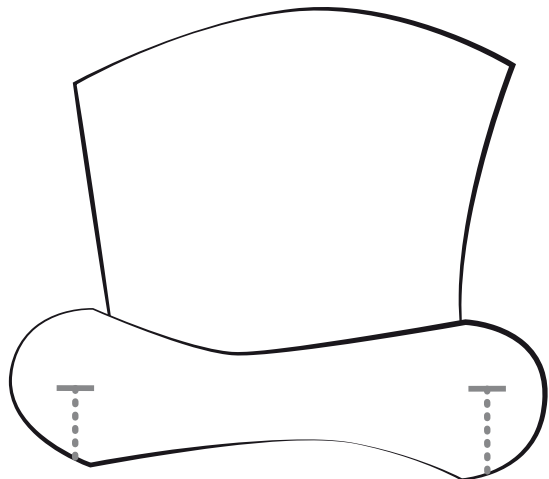
Besen



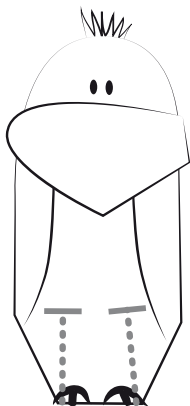
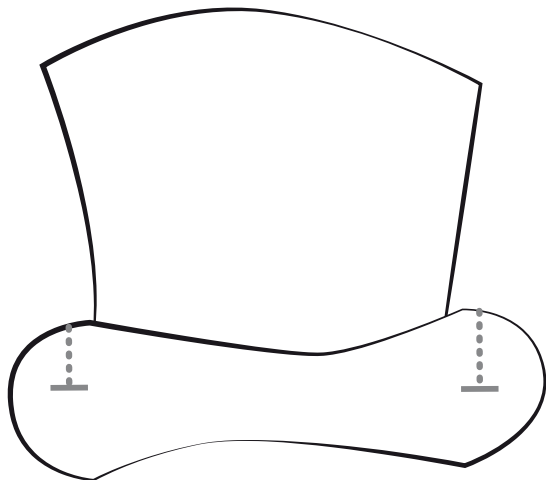
Schneemannkörper
Rückseite



Standfuß



Zylinder



Vogel



Einverständniserklärung / Rechteeinräumung der Eltern

zur Nutzung der Zeichnung / des Textes / der Bastelei Ihres Kindes / Ihrer Kinder für die Sendung
ENE MENE BU - und dran bist du!

ENE MENE BU ist eine Sendung von Vorschülern für Vorschüler. Die Sendung stellt die Fantasie und Kreativität der Kinder in den Mittelpunkt. Die Zuschauer zu Hause werden angeregt und aufgefordert, selbst kreativ zu werden und die Sendung aktiv mitzugestalten. ENE MENE BU macht es Kindern möglich, ihre Kunstwerke zum Leben zu erwecken.

Sollte/n Ihr/e Kind/er bei ENE MENE BU mitmachen und uns eine Zeichnung / einen Text / eine Bastelei schicken wollen, um diese später in unserer Sendung zu sehen, dann geht dies nur mit Ihrer Einverständniserklärung. Ohne diese kann die Zeichnung / der Text / die Bastelei leider nicht gezeigt werden.

Erklärung der Eltern / Rechteeinräumung

Ich bin damit einverstanden, dass die Zeichnung und / oder der Text und / oder die Bastelei meines Kindes in der Sendung ENE MENE BU verwendet werden darf. Insbesondere darf sie beliebig häufig, ganz oder ausschnittsweise, zeitlich, sachlich und örtlich uneingeschränkt für rundfunkmäßige und außerrundfunkmäßige Nutzungen (Rundfunk, Printmedien, Abrufdienste und Telemedien, audiovisuelle Verwertungen etc.) jeglicher Art, insbesondere jedoch für Ausstrahlungen im Programm von KiKA und für die Onlinenutzung (insbesondere Video-on-Demand) in allen von KiKA verantworteten Onlineangeboten, auch auf Drittplattformen, genutzt werden. Die Nutzungsrechte werden ausdrücklich für alle Übertragungstechniken, Standards und Formate sowie zur Übertragung auf Dritte eingeräumt.

Ich bin damit einverstanden, dass die Zeichnung und / oder der Text und / oder die Bastelei meines Kindes zur Herstellung der Sendung und / oder für die Online-Bildergalerie auf enemenebu.de bearbeitet, vertont, geschnitten und / oder animiert und gegebenenfalls mit anderen Zeichnungen / Texten / Basteleien gemischt werden darf.

Des Weiteren bin ich damit einverstanden, dass die eingesandte Zeichnung / der Text / die Bastelei unter Angabe des Namen, Alters und Wohnortes an die im Auftrag von KiKA arbeitende Produktionsfirma zur Herstellung der Sendung und Bearbeitung sowie Nutzung im Rahmen der Sendung ENE MENE BU weitergegeben wird.

Ich bin damit einverstanden, dass Vorname, Alter und Wohnort meines Kindes in der Sendung und / oder in der Online-Bildergalerie veröffentlicht werden.

Die Einverständniserklärung gilt weltweit und für die Dauer der Urheberrechte.

Persönliche Daten*)

Name und Vorname des Kindes:

Name und Vorname des
sorgeberechtigten Elternteils:

Alter des Kindes:

Straße / Hausnummer:

Postleitzahl / Wohnort:

Telefon oder E-Mail:

*) Ihre persönlichen Daten werden ausschließlich für die Durchführung und Dokumentation der o. g. Produktion verwendet. Ihre Daten werden vertraulich behandelt.

Datum: _____

Unterschrift des Elternteils: _____

Bitte schicken Sie die unterschriebene Erklärung zusammen mit der Einsendung an:

KiKA

ENE MENE BU

Kennwort: Steckschneemann

99081 Erfurt

Leider können die Zeichnungen, Texte und Basteleien nicht zurückgesendet werden. KiKA und die Produktionsfirma werden nach eigenem Ermessen auswählen, welche Kinderzeichnungen / -basteleien und / oder Texte zur Herstellung der Sendung und für die Online-Bildergalerie und deren Verwertung genutzt werden.

Ohne die Einverständniserklärung kann die Zeichnung / der Text / die Bastelei Ihres Kindes leider nicht gezeigt und bearbeitet werden. Der Rechtsweg ist ausgeschlossen. Vielen Dank!