

Angelspiel

Du brauchst:

dicke Papier oder Karton
Farben
Büroklammern
Schnur
Holzstab
Klebeband
Magnete oder Metallringe
Schere

So geht's:

Drucke dir zuerst unsere Vorlagen für Fische, Gegenstände und das Aquarium aus. Schneide alles aus und klebe es auf Pappe auf. Anschließend kannst du alles nach Belieben bemalen.

Stecke nun das Aquarium zusammen.

Die Fische und Gegenstände mit einer Punktzahl werden mit Büroklammern auf der Rückseite beklebt.

Ein Angelspiel benötigt natürlich eine Angel. Befestige zunächst mit einer Schlaufe die Schnur an dem einen Ende des Holzstabes und knote alles fest zusammen. An das andere Ende der Schnur bindest du den Magneten. Du kannst ihn zusätzlich mit Klebeband festmachen. Fertig ist die Angel!

Nun brauchst du nur noch die Einzelteile des Aquariums zusammenzustecken, die Fische und Gegenstände hineinzulegen und das Spiel kann beginnen. Viel Spaß!

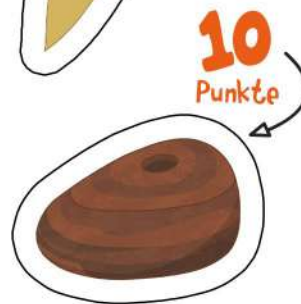
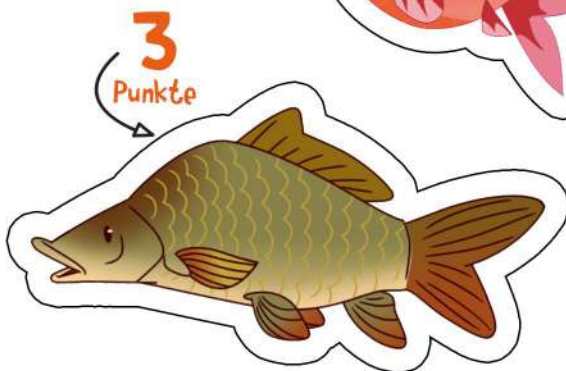
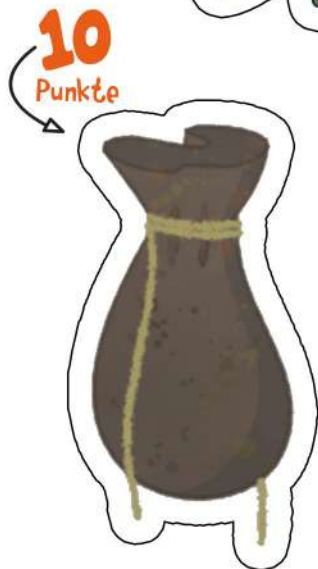

Spielanleitung:

Ziel des Spiels ist es, alle Fische aus dem Aquarium zu angeln. Sieger ist, wer am Ende die meisten Punkte hat. Für jeden geangelten Fisch gibt es fünf Punkte, für jeden geangelten Gegenstand zehn. Du kannst das Spiel auch ohne Punkte spielen: Wer am Ende die meisten Fische und Gegenstände hat, hat gewonnen.

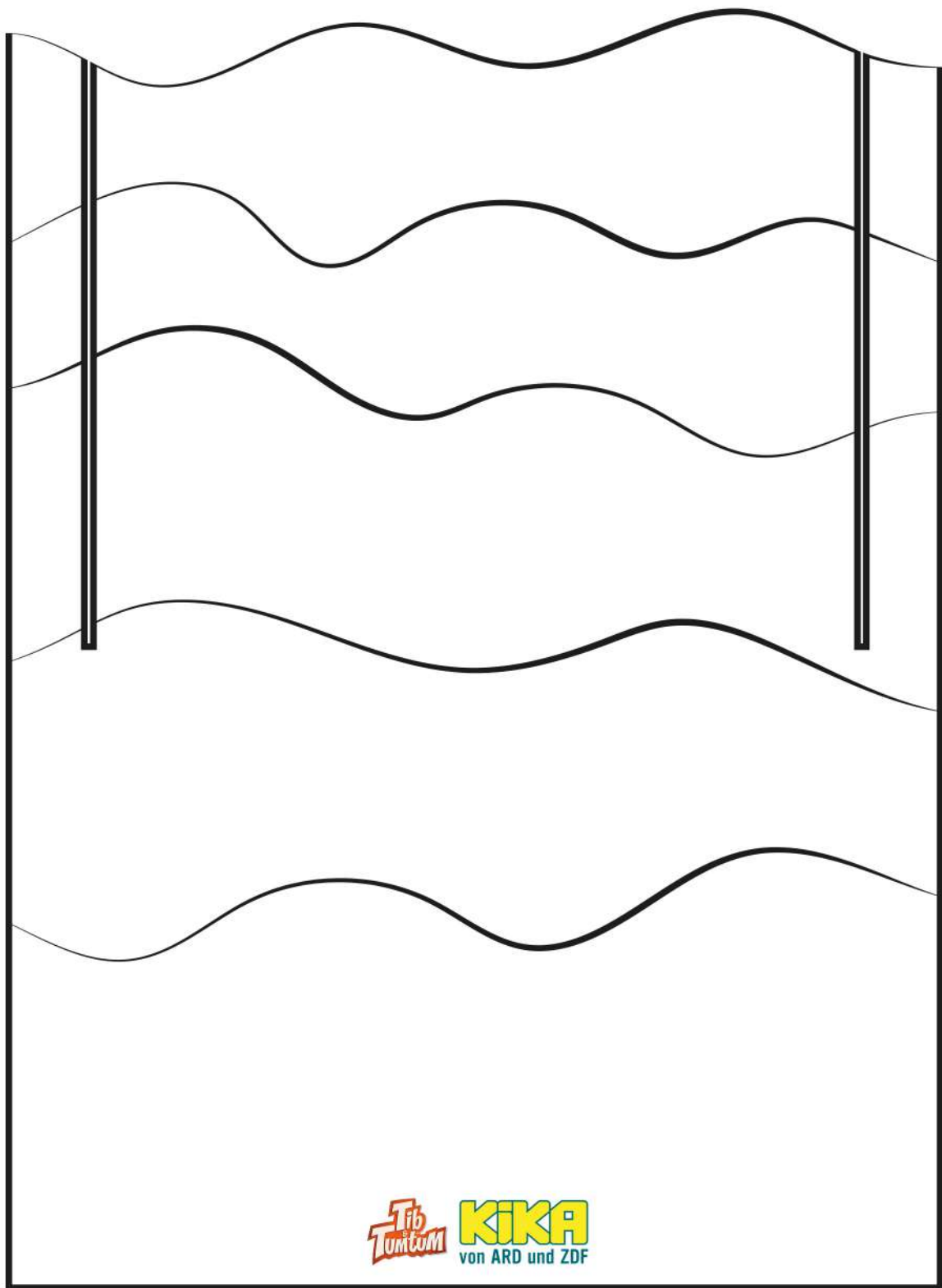
Nachdem das Aquarium aufgebaut ist und sich alle Fische und Gegenstände darin befinden, geht es los: Mit der Angel wird nach Fischen und Gegenständen geangelt, ohne dabei ins Aquarium zu schauen. Jeder Mitspieler hat zwei Versuche: War der erste ohne Erfolg, darf die Angel nochmal ins Aquarium gehalten werden. Danach ist der nächste Mitspieler an der Reihe.



Angelspiel



Angelspiel



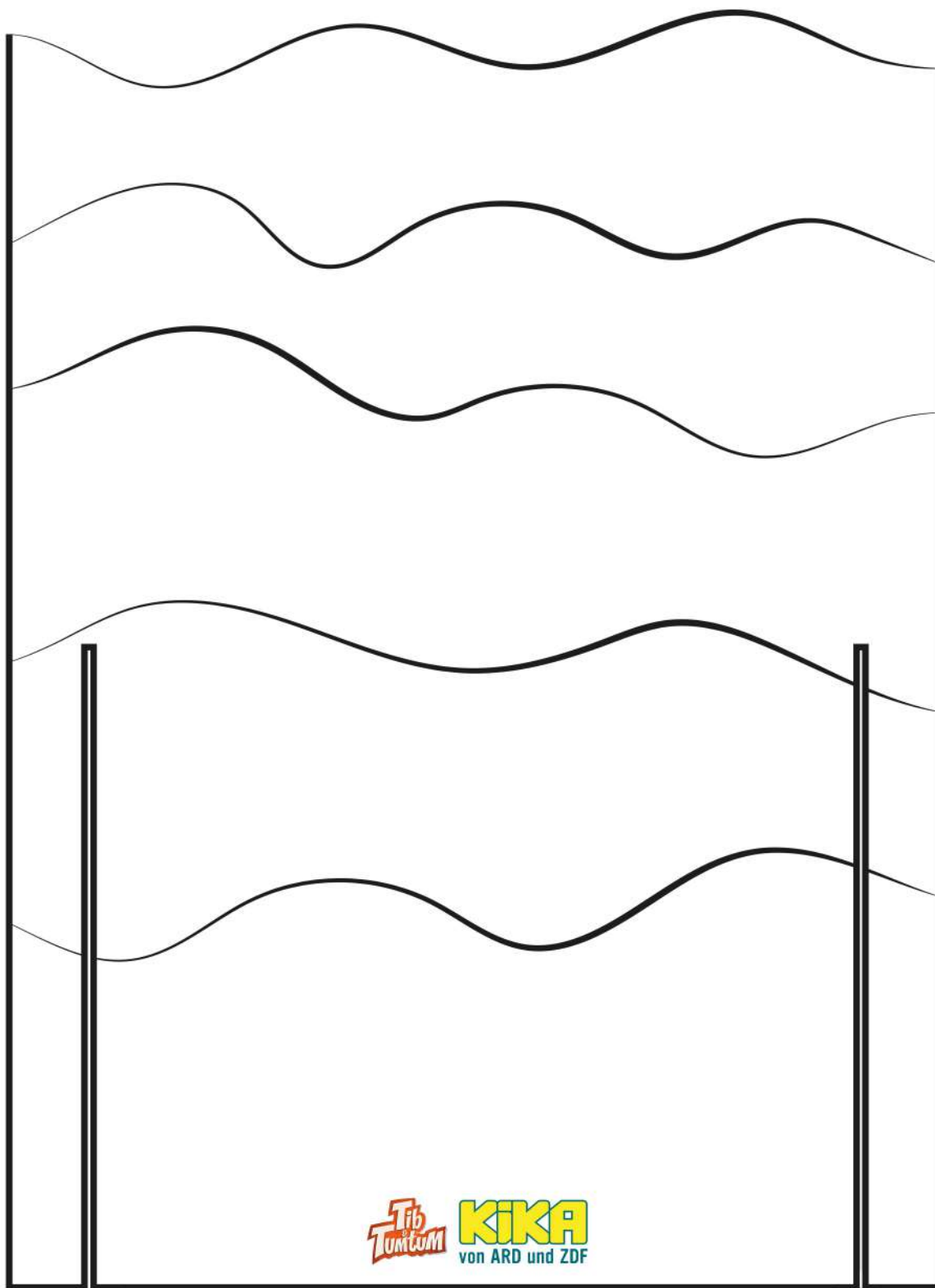
**Tib
Tuntum** **KiKA**
von ARD und ZDF

3x Ausdrucken

KiKA **Tib
Tuntum**
von ARD und ZDF



Angelspiel



**Tib
Tuntum** **KiKA**
von ARD und ZDF

3x Ausdrucken

KiKA **Tib
Tuntum**
von ARD und ZDF

